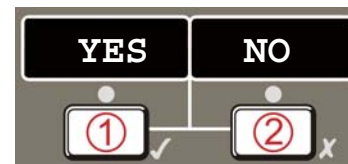
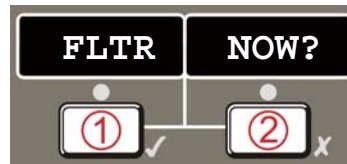


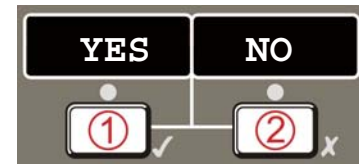
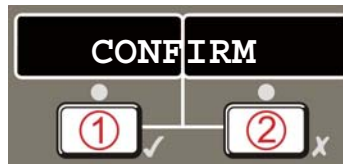
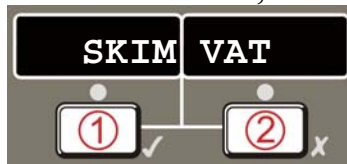


AIF FILTERING (Automatic Intermittent Filter)

1. The blue light illuminates and the control shows FLTR NOW?, along with YES NO



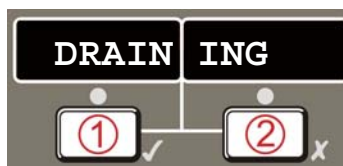
2. Press \checkmark button for YES and control shows "SKIM VAT", followed by "CONFIRM", and then "YES NO".



NOTICE

Press **X** button and the AIF is cancelled. The blue light goes out and the controls return to normal operation. The controls will suggest filtering at a later time.

3. If filtering is desired, press \checkmark button and display shows DRAINING. The drain opens and the oil drains from the vat.



4. Once fryer completes the washing and filling modes, controls return to normal operation.

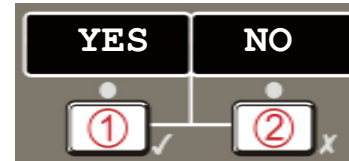
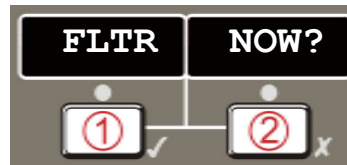

Any problems, refer to manual or contact Henny Penny Corp. 1-800-417-8405, or 937-456-8405.

NOTICE These instructions are meant to be guidelines, not complete operating instructions. Read and understand the complete operator's manual supplied with each unit.

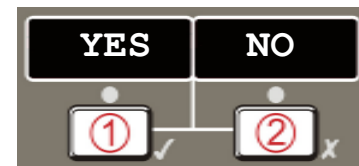
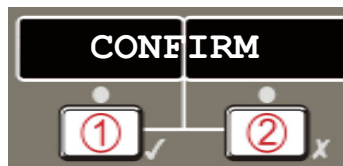
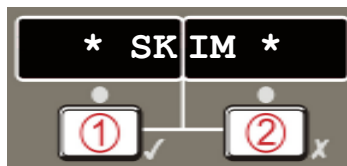
AIF-FILTRIERUNG

(Automatische intermittierende Filtrierung)

- Die blaue Kontrollleuchte leuchtet auf und auf dem Display steht „FLTR NOW?“ (Jetzt filtern?) sowie „YES NO“ (Ja Nein).



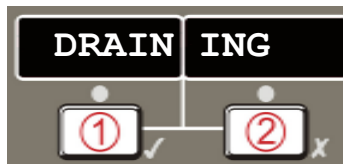
- Die Taste ✓ für JA drücken. Auf dem Display erscheint SKIM VAT (Becken abschöpfen), gefolgt von CONFIRM (Bestätigen) und JA NEIN.



NOTICE
HINWEIS

Drücken Sie die Taste X, um die AIF abubrechen. Die blaue Leuchte erlischt und die Display schalten wieder in den normalen Betrieb. Das Display wird später wieder eine Filtrierung empfehlen.

- Wenn das Öl gefiltert werden soll, drücken Sie die Taste ✓. Das Display zeigt „DRAINING“ (Entleert) an. Der Ablass wird geöffnet, und das Öl wird aus dem Frittierbecken entleert.



- Wenn die Fritteuse die Reinigungs- und Füllvorgänge beendet hat, schalten die Displays wieder in den normalen Betrieb.

Bei Problemen schlagen Sie im Handbuch nach oder wenden Sie sich an Henny Penny Corp. unter 1-800-417-8405 (gebührenfrei in den USA) oder +1-937-456-8405.

NOTICE
HINWEIS

Diese Anweisungen sind nur Richtlinien und keine vollständigen Bedienungsanweisungen. Sie müssen die komplette Bedienungsanleitung lesen, die im Lieferumfang jedes Geräts enthalten ist.